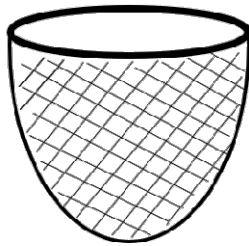
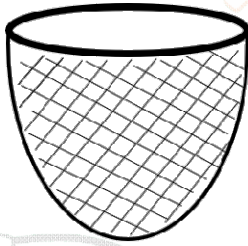


分離アミ取扱説明書

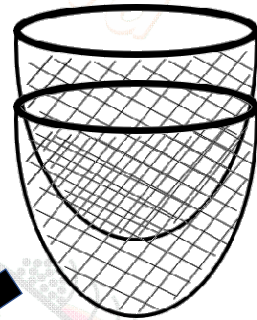
大紅卵A網または超細卵A網

通用B網

A網を上、B網を下に重ねます。

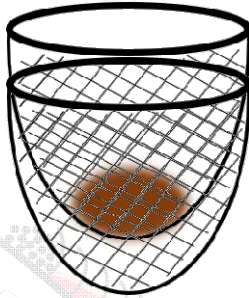


①




②

孵化したブラインシュリンプを
孵化水ごと注ぎます。



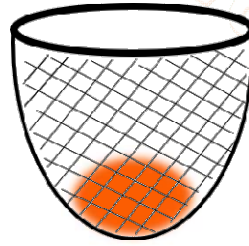
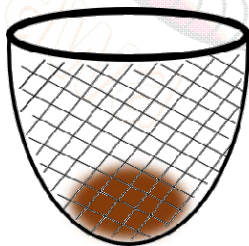
水道水などで軽く洗い
流します。

③



④

A網に殻が残り、B網にブラインシュリンプが残りますので
分離完了です。



- ・大紅卵A網は大紅卵、超細卵A網は超細卵、細卵、グレートソルトレイク産、ベトナム産のブラインシュリンプが分離できます。大紅卵は当社の登録商標でありブラインシュリンプのブランド名です。[登録第6017321号]
- ・孵化後は時間の経過とともに殻は崩れ、幼生は大きく成長し綺麗に分離し難くなりますので早めの処理をお勧めします。
- ・ご使用前に水で濡らしてください。乾燥していると目が細かすぎて水があふれます。